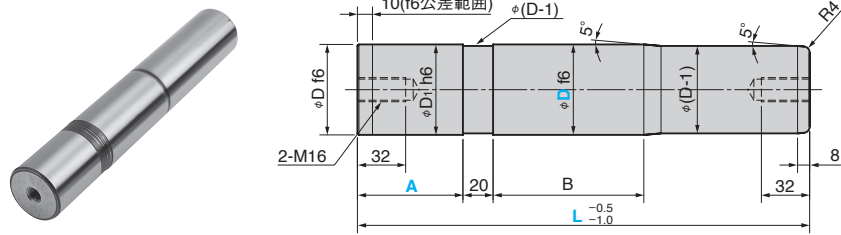


大型用ガイドピン

GUIDE PIN

CAD FILE

RGPS



材質 S45C B部
高周波焼入れ
(HRC55 ~ 60)

D f6		D1 h6		B	Catalog No.	D	L 指定 5mm 単位	A
60	-0.030	60	0	100	RGPS	60	220 ~ 400	70
	-0.049						-0.019	240 ~ 400
80		80		130		80	280 ~ 400	100

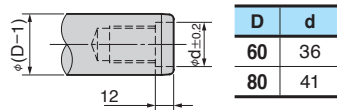
Order **Catalog No.** **D** - **L** - **A**
RGPS 60 - 350 - 70

オプションコード	仕様						
GM	先端にアシストピン取付用のタップ穴加工を行います。						
	<table border="1"> <thead> <tr> <th>D</th> <th>ねじ径 (M) x 深</th> </tr> </thead> <tbody> <tr> <td>60</td> <td>M30x35</td> </tr> <tr> <td>80</td> <td>M36x45</td> </tr> </tbody> </table>	D	ねじ径 (M) x 深	60	M30x35	80	M36x45
D	ねじ径 (M) x 深						
60	M30x35						
80	M36x45						

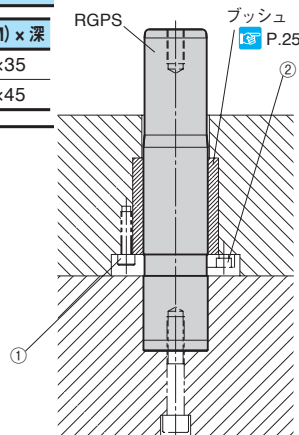
Order **RGPS 60 - 350 - 70 - GM**

アシストピンの規格は次ページをご覧ください。

●GM仕様



EX ①はボルトによる抜け止め、②は抜け止めプレートを使用した場合です。

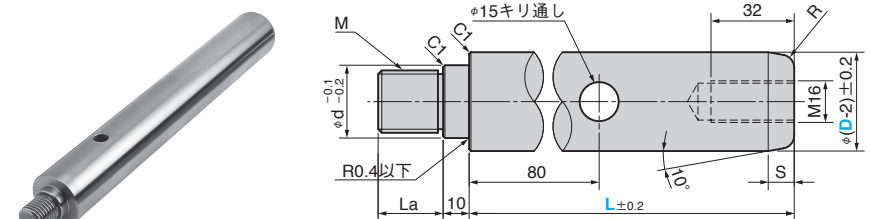


アシストピン RGPL・RGPS 用

ASSIST PIN

CAD FILE

SPGP



* D はガイドピン径です。

材質 S45C

R	S	d	M	La	Catalog No.	D	L 指定 5mm 単位
8	12	35	M30	30	SPGP	60	150 ~ 500
10	15	40	M36	40		80	200 ~ 600

Order **Catalog No.** **D** - **L**
SPGP 60 - 500

EX Example ● ガイドピンの長さを延長することができます。ガイドピン本体にはアシストピン取付用の加工 (オプション: GM 加工) を行ってください。

